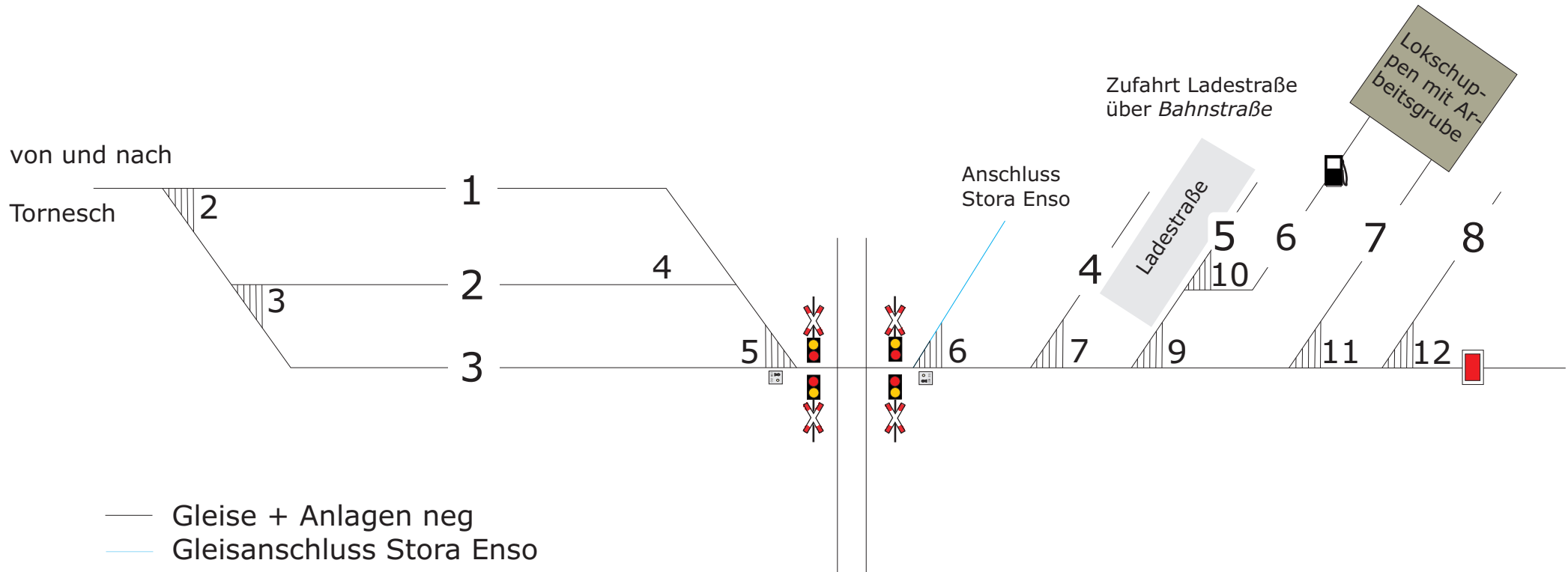






# Bahnhof Uetersen



Bahnübergang  
 Ossenpadd, km 2,87

Gleis	Nutzlänge [m]	Nutzungsart/ Besonderheiten
1	279	Einfahr-/ Abstellgleis
2	242	Einfahr-/ Abstellgleis
3	268	Einfahr-/ Abstellgleis
4	120	Ladegleis
5	45	Ladegleis
5-W9	74	Zufuehrungs-/ Ladegleis
6	65	Ausziehggleis
7	25	Tankgleis
8	33	Abstellgleis

-  Signal Sh2
-  Lichtzeichen
-  Bediengerät LSA
-  Tankstelle für Dieselkraftstoff

